



INSTITUTO MUNICIPAL DE INVESTIGACIÓN Y PLANEACIÓN DE ENSENADA
Estado de Situación Financiera al 30 de Junio de 2015 y 2014
(Cantidades en Pesos)





ACTIVO	2015	2014	PASIVO	2015	2014
ACTIVO CIRCULANTE			PASIVO CIRCULANTE		
Efectivo y Equivalentes			Cuentas por Pagar a Corto Plazo		
Bancos/Tesorería	37,683	106,661	Servicios personales		
Fondos con Afectación Específica	5,000	5,000	Proveedores	664	664
			Retenciones y Contribuciones	46,045	39,397
			Otras Cuentas por Pagar	-	-
			Total de Pasivo Circulante	46,709	40,061
Derechos a Recibir Efectivo o Equivalentes					
Cuentas por Cobrar	3,500	3,250			
Deudores Diversos	6,342	3,000			
Ingresos por Recuperar		-			
Otros Activos Circulante					
Valores en Garantía	3,786	3,786			
Total de Activos Circulantes	56,311	121,697			
ACTIVO NO CIRCULANTE			HACIENDA PÚBLICA / PATRIMONIO		
Bienes inmuebles, Infraestructura y Construcc.			Hacienda Pública/Patrimonio Contribuido		
Terrenos	556,491	556,491	Donaciones de Capital	556,491	556,491
Bienes Muebles			Hacienda Pública / Patrimonio Generado		
Mobiliario y Equipo de Administración	152,165	189,059	Resultado del Ejercicio Ahorro / Desahorro	49,567	131,887
Tecnologías de la Información	1,162,678	1,162,678	Resultado de Ejercicios Anteriores	229,181	1,954,599
Equipo de Transporte	281,038	281,038	Revalúos		
Maquinaria, Otros Equipos y Herramientas	408,970	372,076	Total de Hacienda Pública y Patrimonio	835,239	2,642,977
Depreciación Acumulada de Bienes Muebles					
Deprec. Acum. Mob. y Equipo de Oficina	(138,460)				
Deprec. Acum. Equipo de Computo	(1,160,888)				
Deprec. Acum. Equipo de Transporte	(281,033)				
Deprec. Acum. De Maquinaria y Equipo	(155,324)				
Total de Activos no Circulantes	825,636	2,561,341			
Total de Activos	881,948	2,683,038	Total de Pasivo y Hacienda Pública/Patrimonio	881,948	2,683,038

CUENTAS DE ORDEN

Bienes Bajo Contrato en Comodato	93,559	
Contrato de Comodato por Bienes		93,559

"BAJO PROTESTA DE DECIR VERDAD DECLARAMOS QUE LOS ESTADOS FINANCIEROS Y SUS NOTAS, SON RAZONABLEMENTE CORRECTOS Y SON RESPONSABILIDAD DEL EMISOR".


MTRO. EN ARQ. JAVIER SANDOVAL FELIX
DIRECTOR


M.A.P. PATRICIA DEL CARMEN CAZAREZ MENDOZA
SUBDIRECTOR ADMINISTRATIVO



INSTITUTO MUNICIPAL DE INVESTIGACIÓN Y PLANEACIÓN DE ENSENADA
Estado de Actividades
Del 01 de enero al 30 de Junio de 2015 y 2014
(Cantidades en Pesos)



	2015	2014
INGRESOS Y OTROS BENEFICIOS		
<i>Ingresos de la Gestión</i>		
<i>Ingresos por Venta de Bienes y Servicios Producidos</i>	2,608	1,858
<i>Participaciones, Aportaciones, Transferencias, Asignaciones, Subsidios y Otras Ayudas</i>		
Participaciones y Aportaciones	98,600	287,578
Transferencia, Asignaciones, Subsidios y Otras Ayudas	1,995,000	1,578,891
<i>Otros Ingresos y Beneficios</i>		
Otros Ingresos y beneficios varios	3	20
Total de Ingresos y Otros Beneficios	2,096,212	1,868,347
GASTOS Y OTRAS PÉRDIDAS		
<i>Gastos de Financiamiento</i>		
Servicios Personales	1,546,898	1,395,303
Materiales y Suministros	63,509	65,297
Servicios Generales	436,238	275,860
<i>Otros Gastos y Pérdidas Extraordinarias</i>		
Estimaciones, Depreciaciones, Deterioros, Obsolescencia y Amortizaciones	-	-
Total de Gastos y Otras Pérdidas	2,046,644	1,736,460
Resultados del Ejercicio (Ahorro/Desahorro)	49,567	131,887

"BAJO PROTESTA DE DECIR VERDAD DECLARAMOS QUE LOS ESTADOS FINANCIEROS Y SUS NOTAS, SON RAZONABLEMENTE CORRECTOS Y SON RESPONSABILIDAD DEL EMISOR".


MTRO. EN ARQ. JAVIER SANDOVAL FELIX
DIRECTOR


M.A.P. PATRICIA DEL CARMEN CAZAREZ MENDOZA
SUBDIRECTOR ADMINISTRATIVO



INSTITUTO MUNICIPAL DE INVESTIGACIÓN Y PLANEACIÓN DE ENSENADA
Estado de Variación en la Hacienda Pública/Patrimonio
al 30 de Junio de 2015
(Cantidades en Pesos)



Concepto	Hacienda Pública/ Patrimonio Contribuido	Hacienda Pública/ Patrimonio Generado de Ejercicios anteriores	Hacienda Pública/ Patrimonio Generado del Ejercicio	Ajustes por Cambios de Valor	Total
Hacienda Pública/Patrimonio al Final del Ejercicio Anterior 2013	2,561,341	123,857	13,393		2,698,591
Resultado del ejercicio Ahorro/Desahorro 2013		13,393	(13,393)		-
Patrimonio Acumulado del Ejercicio 2013	-	-			-
Patrimonio Donado	-				-
Baja de activo fijo	-				-
Rectificaciones de Resultados Ejercicios Anteriores				(187,500)	(187,500)
Resultado del ejercicio Ahorro/Desahorro 2014			(1,725,419)		(1,725,419)
Hacienda Pública/Patrimonio al Final del Ejercicio Anterior 2014	2,561,341	137,250	(1,725,419)	(187,500)	785,672
Patrimonio Acumulado del Ejercicio 2014					-
Resultado del ejercicio Ahorro/Desahorro 2014		(1,725,419)	1,725,419		-
Patrimonio Donado					-
Baja de activo fijo					-
Rectificaciones de Resultados Ejercicios Anteriores				-	-
Resultado del ejercicio Ahorro/Desahorro 2015			49,567		49,567
Saldo Neto de la Hacienda Pública/Patrimonio 2015	2,561,341	(1,588,169)	49,567	(187,500)	835,239

"BAJO PROTESTA DE DECIR VERDAD DECLARAMOS QUE LOS ESTADOS FINANCIEROS Y SUS NOTAS, SON RAZONABLEMENTE CORRECTOS Y SON RESPONSABILIDAD DEL EMISOR".


MTRO. EN ARQ. JAVIER SANDOVAL FELIX
DIRECTOR


M.A.P. PATRICIA DEL CARMEN CAZAREZ MENDOZA
SUBDIRECTOR ADMINISTRATIVO



INSTITUTO MUNICIPAL DE INVESTIGACIÓN Y PLANEACIÓN DE ENSENADA

ESTADO DE FLUJOS DE EFECTIVO

DEL 01 DE ENERO AL 30 DE JUNIO DE 2015 Y 2014


(Cantidades en Pesos)



Concepto	2015	Dic - 2014
Flujos de Efectivo de las Actividades de Gestión		
Origen	2,096,212	3,998,389
<i>Ingresos por Venta de Bienes y Servicios Producidos</i>	2,608	6,472
<i>Participaciones y Aportaciones</i>		
Convenios	98,600	834,155
<i>Transferencias, Asignaciones y Subsidios y otras Ayudas</i>		
Subsidios y Subvenciones	1,995,000	3,157,783
<i>Otros Ingresos y Beneficios</i>	3	(21)
Aplicación	2,046,644	5,723,808
Servicios Personales	1,546,898	3,181,071
Materiales y Suministros	63,509	176,732
Servicios Generales	436,238	630,301
Estimaciones, Depreciaciones, Deterioros, Obsolencia y Amortizaciones		1,735,705
Flujos Netos de Efectivo por Actividades de Operación	49,567	(1,725,419)
Flujos de Efectivo de las Actividades de Inversión		
Origen	-	-
Aplicación		
Bienes Muebles e Inmuebles		-
Flujos Netos de Efectivo por Actividades de Inversión	-	-
Flujos de Efectivo de las Actividades de Financiamiento		
Origen	-	1,926,345
Incremento de Otros Pasivos	-	-
Disminución de Activos Financieros	-	1,926,345
Aplicación	127,884	260,283
Incremento de Activos Financieros	9,842	-
Disminución de Otros Pasivos	118,042	260,283
Flujos Netos de Efectivo por Actividades de Financiamiento	(127,884)	1,666,062
Incremento/Disminución Neta en el Efectivo y Equivalentes	78,317	59,357
Efectivo y Equivalentes al Efectivo al Inicio del Ejercicio	121,000	180,357
Efectivo y Equivalentes al Efectivo al Final del Ejercicio	42,683	121,000

"BAJO PROTESTA DE DECIR VERDAD DECLARAMOS QUE LOS ESTADOS FINANCIEROS Y SUS NOTAS, SON RAZONABLEMENTE CORRECTOS Y SON RESPONSABILIDAD DEL EMISOR".


MTRO. EN ARQ. JAVIER SANDOVAL FELIX
DIRECTOR


M.A.P. PATRICIA DEL CARMEN CAZAREZ MENDOZA
SUBDIRECTOR ADMINISTRATIVO



INSTITUTO MUNICIPAL DE INVESTIGACIÓN Y PLANEACIÓN DE ENSENADA
ESTADO ANALÍTICO DEL ACTIVO
Del 01 de enero al 30 de Junio de 2015
(Cantidades en Pesos)



Cuenta Contable	Saldo Inicial 1	Cargos del Periodo 2	Abonos del Periodo 3	Saldo Final 4 = (1+2-3)	Variación del Periodo 5 = (4-1)
1 ACTIVO					
11 ACTIVO CIRCULANTE	124,786	2,401,699	2,470,174	56,311	(68,475)
111 Efectivo y Equivalentes					
1112 Bancos/Tesorería	121,000	2,340,303	2,423,620	37,683	(83,317)
1119 Otros Efectivos y Equivalentes		5,000	-	5,000	5,000
112 Derechos a Recibir Efectivo o Equivalentes					
1122 Cuentas por Cobrar a Corto Plazo		13,000	9,500	3,500	3,500
1123 Deudores Diversos por Cobrar a Corto Plazo	-	43,396	37,054	6,342	6,342
119 Otros Activos Circulantes					
1191 Valores en Garantía	3,786			3,786	-
12 ACTIVO NO CIRCULANTE	825,636	36,894	36,894	825,636	-
123 Bienes Inmuebles, Infraestructura y Construcc.					
1231 Terrenos	556,491			556,491	-
124 Bienes Muebles					
1241 Mobiliario y Equipo de Administración	189,059		36,894	152,165	(36,894)
Tecnologías de la Información	1,162,678			1,162,678	-
1244 Equipo de Transporte	281,038			281,038	-
1246 Maquinaria, Otros Equipos y Herramientas	372,076	36,894		408,970	36,894
126 Depreciación, Deterioro y Amortización Acumulada de Bienes					
1263 Depreciación Acumulada de Bienes Muebles	(1,735,705)			(1,735,705)	
Totales	950,423	2,438,593	2,507,068	881,948	(68,475)

MTRO. EN ARQ. JAVIER SANDOVAL FELIX
DIRECTOR

M.A.P. PATRICIA DEL CARMEN CAZAREZ MENDOZA
SUBDIRECTOR ADMINISTRATIVO